



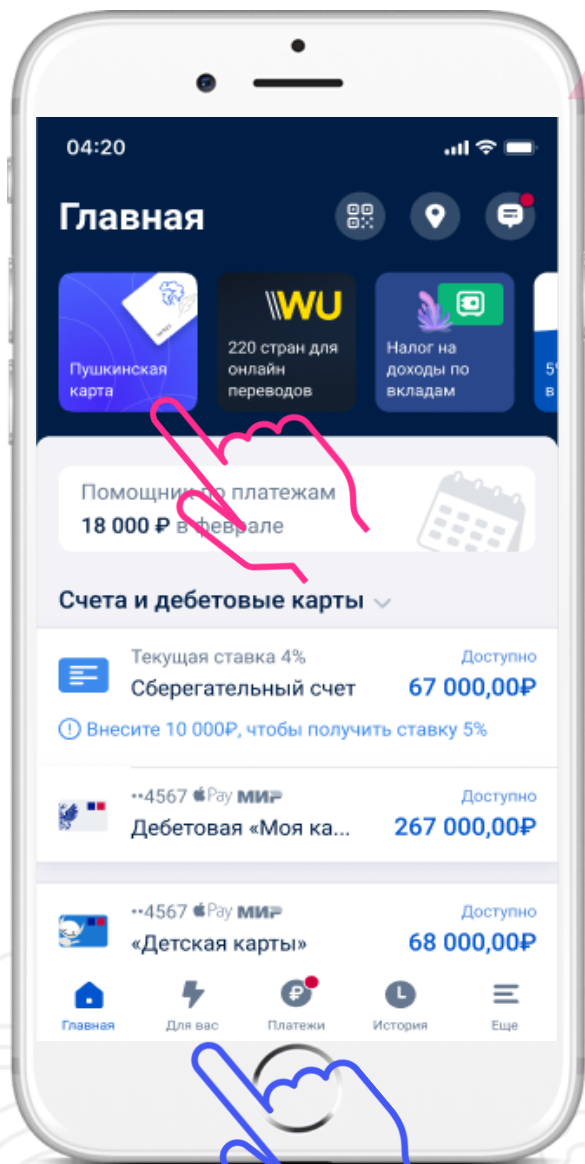


ИНСТРУКЦИЯ

ОФОРМЛЕНИЕ ПУШКИНСКОЙ КАРТЫ В ПРИЛОЖЕНИИ
«ПОЧТА БАНК ОНЛАЙН»



ОФОРМЛЕНИЕ ПУШКИНСКОЙ КАРТЫ



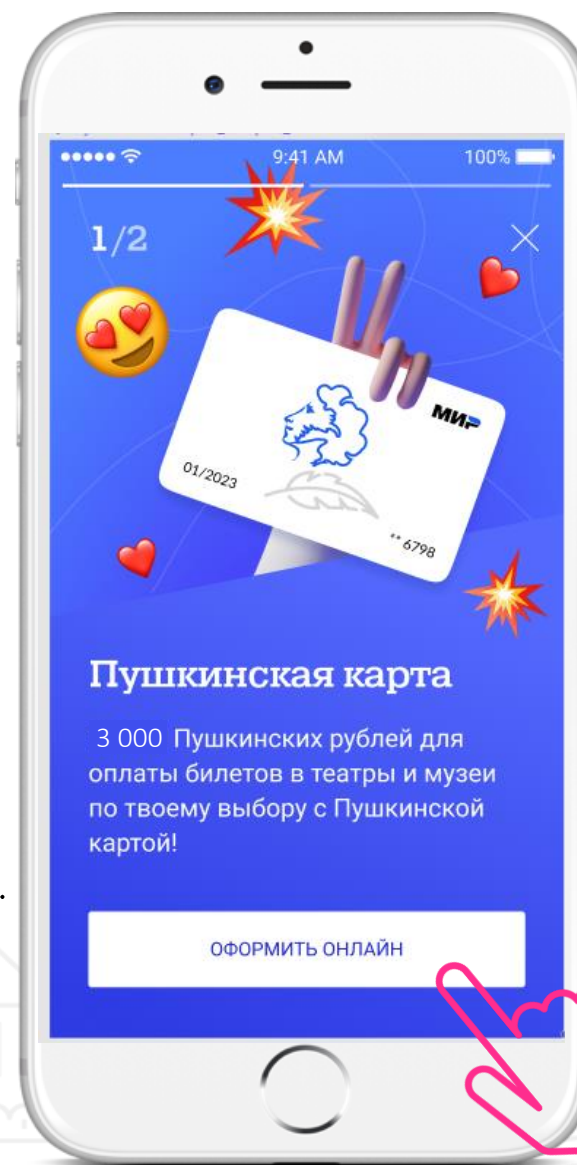
НАЖМИТЕ НА **СТОРИС** С
«ПУШКИНСКОЙ КАРТОЙ»
ИЛИ
ЗАЙДИТЕ В ВИТРИНУ
«ДЛЯ ВАС»

ПОДСКАЗКА!

Сторис находится в самом верху на главной странице. Выглядит в виде квадрата.

ПОДСКАЗКА!

Витрина «ДЛЯ ВАС» находится внизу. Проллистайте до раздела «Дебетовые карты» - «Пушкинская карта».



НАЖМИТЕ КНОПКУ
«ОФОРМИТЬ ОНЛАЙН»

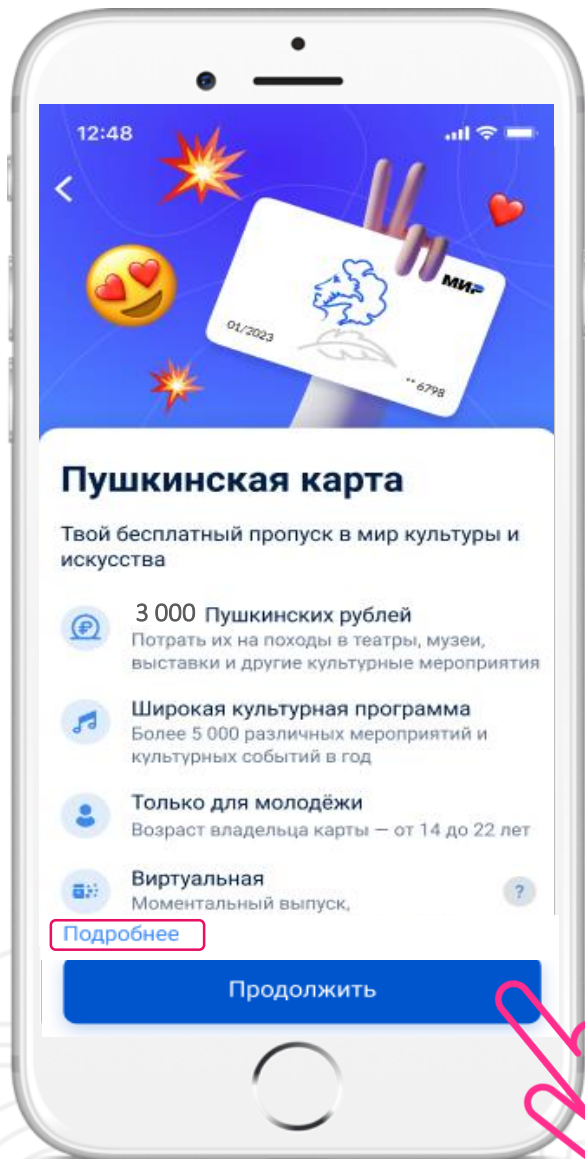
ВАЖНО!

Данный шаг доступен только при оформлении через сторис

ПОДСКАЗКА!

В сторис можно ознакомиться с преимуществами карты, для этого нажмите на правую сторону экрана.

ОФОРМЛЕНИЕ ПУШКИНСКОЙ КАРТЫ



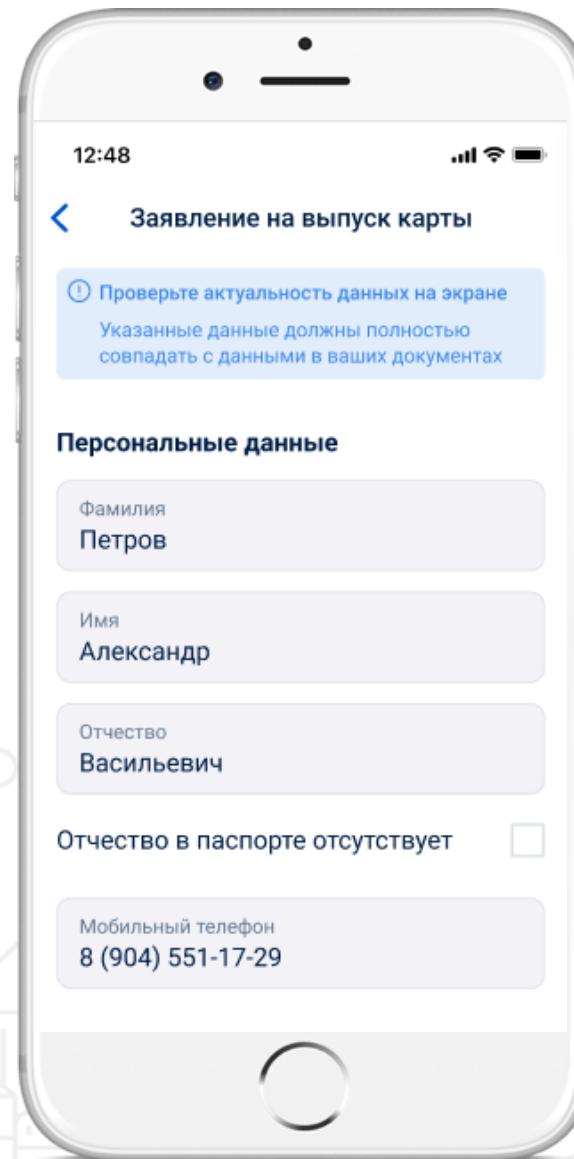
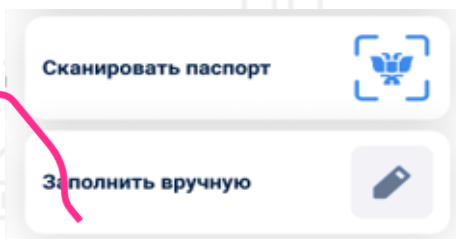
2 ДАЛЕЕ НАЖМИТЕ НА КНОПКУ «ПРОДОЛЖИТЬ»

ПОДСКАЗКА!

Если вы хотите увидеть полную информацию о карте, нажмите на кнопку «Подробнее»

ВАЖНО!

Если Клиент новый, то необходимо заполнить заявление вручную или сделать фото паспорта



3 ПРОВЕРЬТЕ ПЕРСОНАЛЬНЫЕ ДАННЫЕ

ПОДСКАЗКА!

При наличии пустых полей - заполните их!

ВАЖНО!

Указанные данные должны полностью совпадать с данными в документах.



ОФОРМЛЕНИЕ ПУШКИНСКОЙ КАРТЫ



Паспортные данные

Серия
1493

Номер
148332

Кем выдан
Отделением №2 Одинцовского рай...

Дата выдачи
14.02.2003

Код подразделения
111-111

Место рождения
обл. Московская, г. Раменское, ул...

СНИЛС
053-683-735 80


4 ПРОВЕРЬТЕ ПАСПОРТНЫЕ ДАННЫЕ

ПОДСКАЗКА!

При наличии пустых полей - заполните их!

ВАЖНО!

Указанные данные должны полностью совпадать с данными в документах.



Адрес регистрации

Населенный пункт
обл. Московская, г. Раменское

Улица
Королёва

Дом
37

Квартира
33

Адрес фактического места проживания

Адрес фактического места проживания совпадает с адресом регистрации

Открыть карту онлайн

Нажимая на кнопку «Открыть карту онлайн», вы подтверждаете, что ознакомлены и согласны

5 УКАЖИТЕ АДРЕС РЕГИСТРАЦИИ И ПРОЖИВАНИЯ

ПОДСКАЗКА!

Если адрес фактического места проживания совпадает с адресом регистрации, поставьте галочку. Если нет - заполните его.

НАЖМИТЕ НА КНОПКУ «ОТКРЫТЬ КАРТУ ОНЛАЙН»

Далее сделайте фото и введите код из СМС.



ПОЗДРАВЛЯЕМ!
КАРТА ОТКРЫТА!

ДЛЯ НОВЫХ КЛИЕНТОВ



ИНСТРУКЦИЯ

РЕГИСТРАЦИЯ В ПРИЛОЖЕНИИ «ПОЧТА БАНК ОНЛАЙН»

ВАЖНО!

- Предложите Клиенту оформить Сберегательный счет с картой или договор ПЭП.
- Помогите установить мобильное приложение «Почта Банк Онлайн» на смартфон.
- Приложение доступно в AppStore, Google Play.

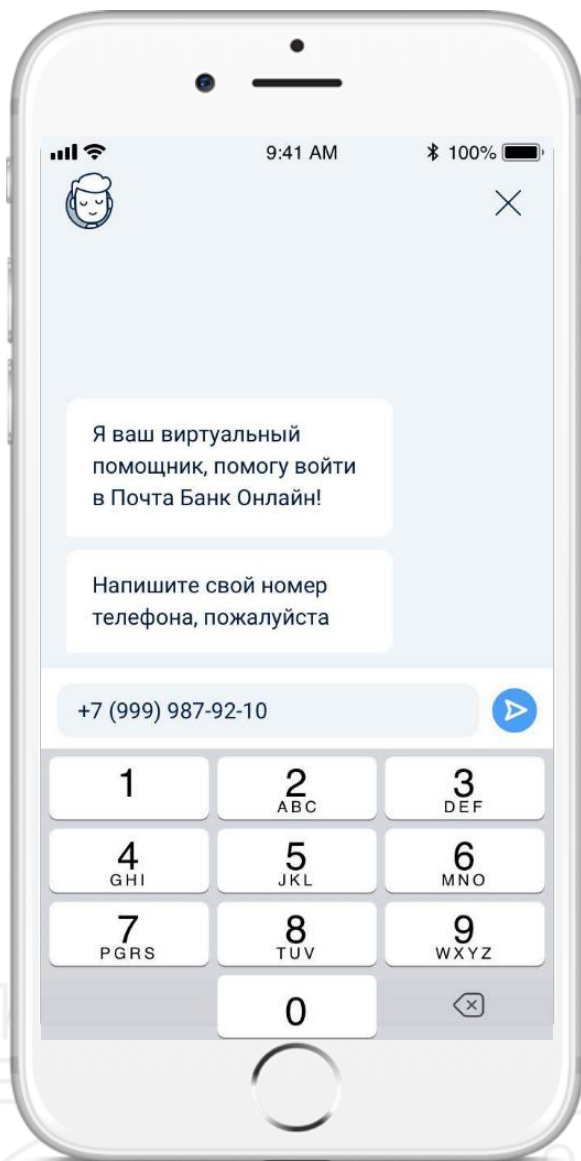


ПОЧТА
БАНК



Google Play

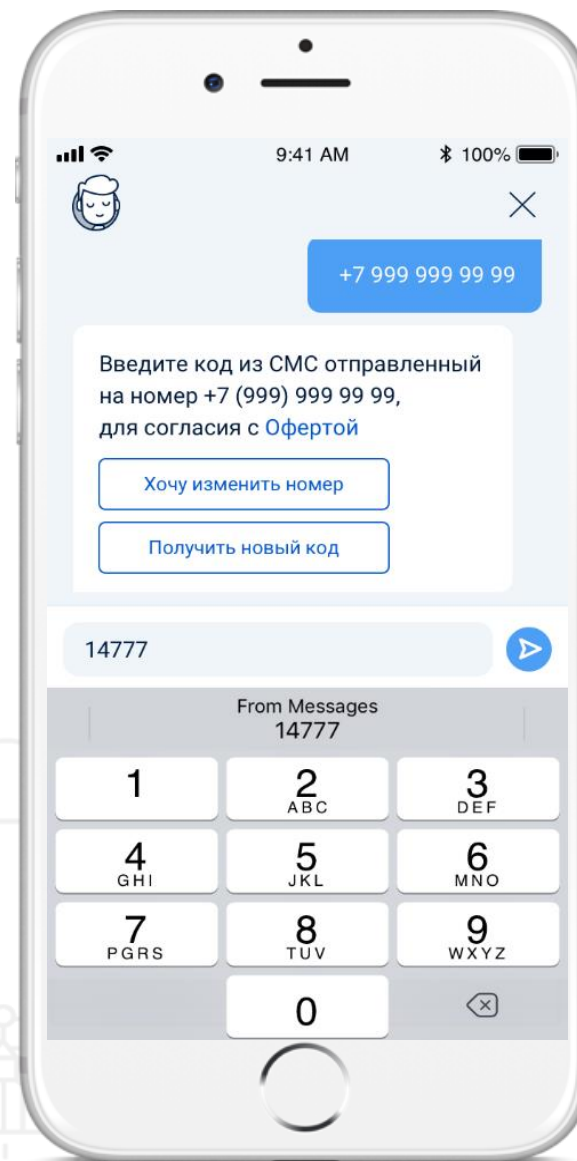
РЕГИСТРАЦИЯ В «ПОЧТА БАНК ОНЛАЙН»



1
ВВЕДИТЕ НОМЕР
МОБИЛЬНОГО
ТЕЛЕФОНА

ВАЖНО!

При указании другого номера (рабочий, вторая симка и т.д.) СМС с кодом придет на него!

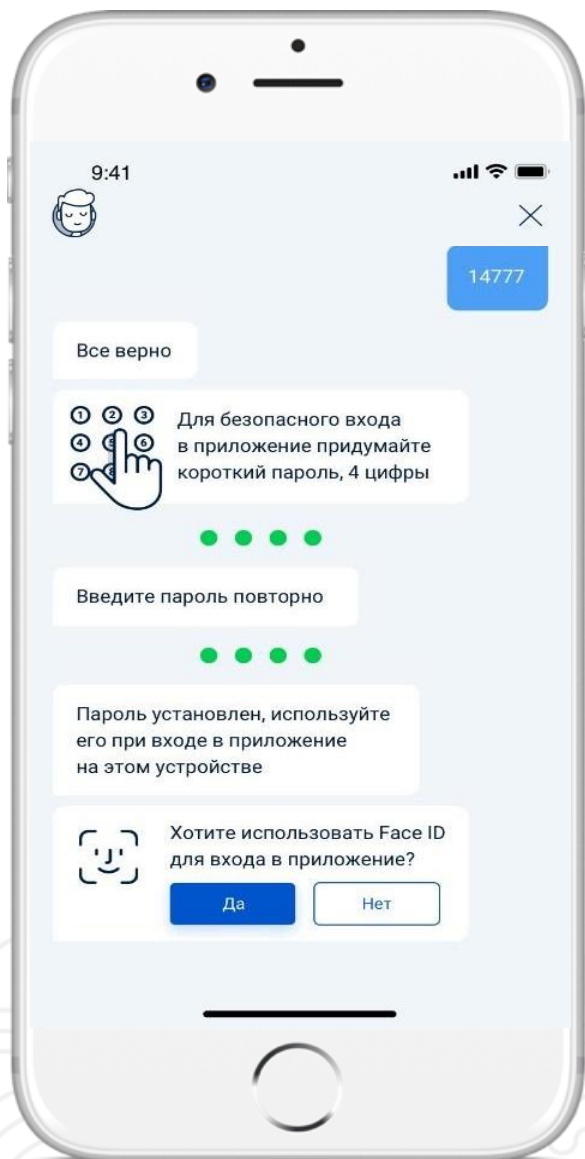


2
ВВЕДИТЕ КОД ИЗ
СМС-СООБЩЕНИЯ

ПОДСКАЗКА!

Если СМС с кодом не пришло - не беда! Нажмите на кнопку «Получить код» и он придет повторно!

РЕГИСТРАЦИЯ В «ПОЧТА БАНК ОНЛАЙН»

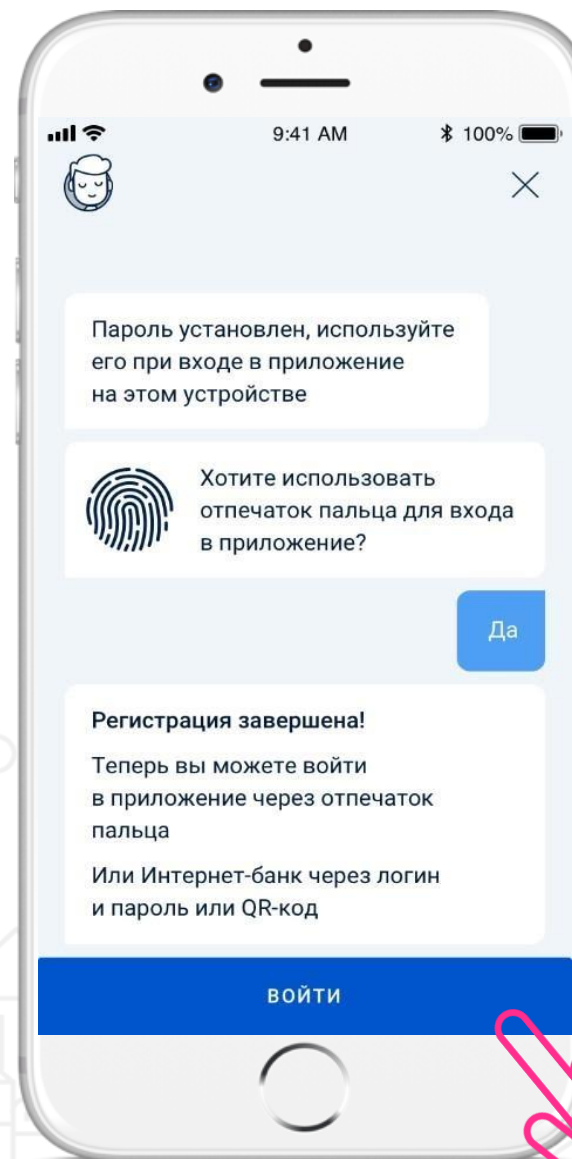


2 ПРИДУМАЙТЕ И
ВВЕДИТЕ КОРОТКИЙ
ПАРОЛЬ

ПОДСКАЗКА!

Пароль должен состоять из 4-х цифр.

Для подтверждения пароля введите его повторно.
(второй раз)



4 ВЫБЕРИТЕ УДОБНЫЙ
СПОСОБ ДЛЯ ВХОДА В
ПРИЛОЖЕНИЕ

ПОДСКАЗКА!

Вы можете использовать отпечаток пальца для входа. Для этого напишите «Да» или «Нет»

ПОЗДРАВЛЯЕМ!
Вы зарегистрировались!

5 НАЖМИТЕ КНОПКУ
«ВОЙТИ» И ОФОРМИТЕ
ПУШКИНСКУЮ КАРТУ

ОФОРМИТЬ