

Как создать проверочную работу на Uchi.RU

- Перейдите на сайт uchi.ru, войдите в свой аккаунт учителя, используя свой логин (ваша почта) и пароль

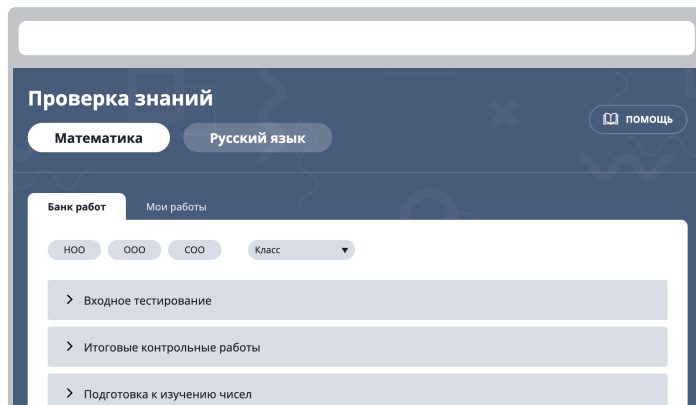
Находясь на главном экране, нажмите кнопку «Создать проверочную работу»

СОЗДАТЬ ПРОВЕРОЧНУЮ РАБОТУ

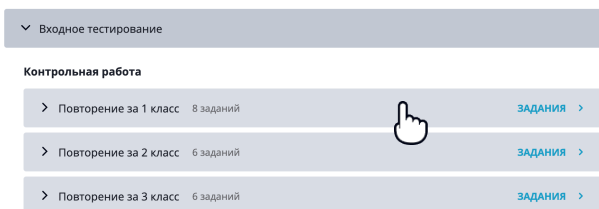
- Используйте банк готовых работ

Выберите предмет — математика / русский язык

В «Банке работ» находятся готовые контрольные и самостоятельные работы по разделам и темам школьного курса



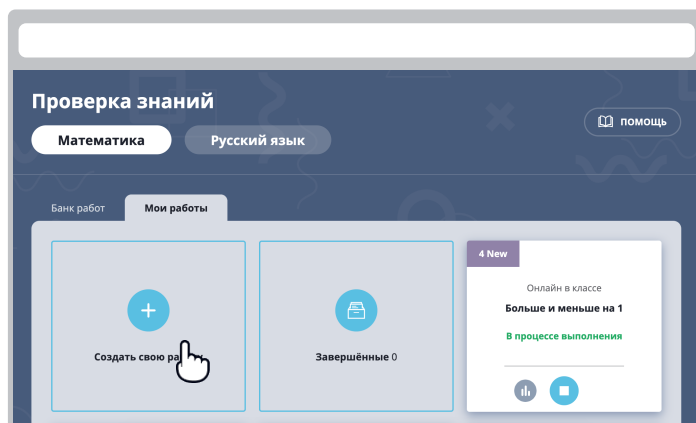

- Выберите работу из списка и переходите к шагу 3



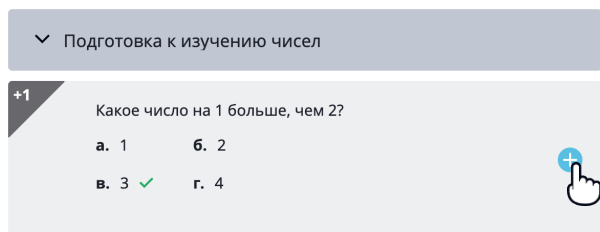
- Создайте свою работу

Перейдите на вкладку «Мои работы»,

Нажмите «Составить свою работу»



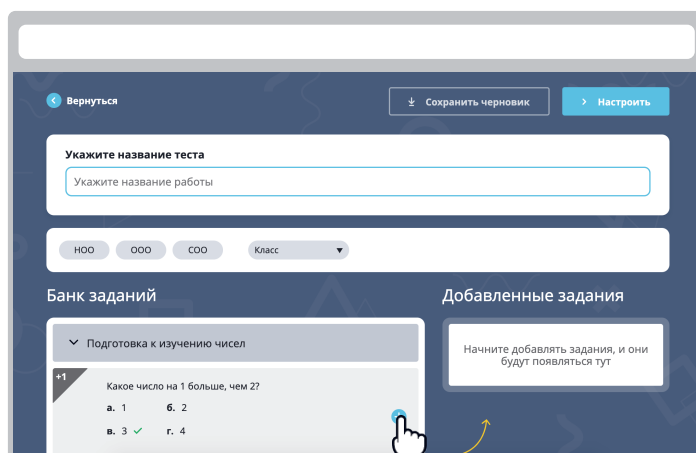
- Добавьте задания из банка заданий



Укажите название теста, как его увидят ученики

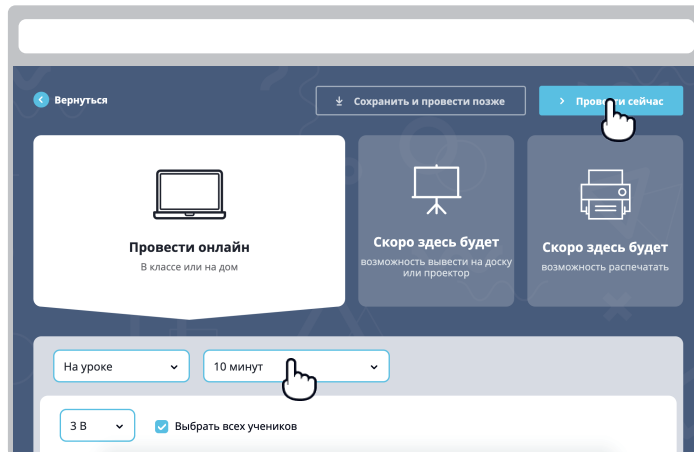
Нажмите кнопку

> Настроить



Проведите работу на уроке

- Вы можете провести работу **в классе** и выставить время на выполнение.
- Нажмите на кнопку

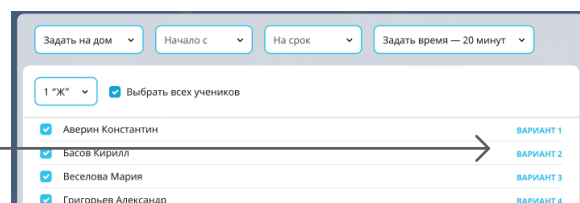
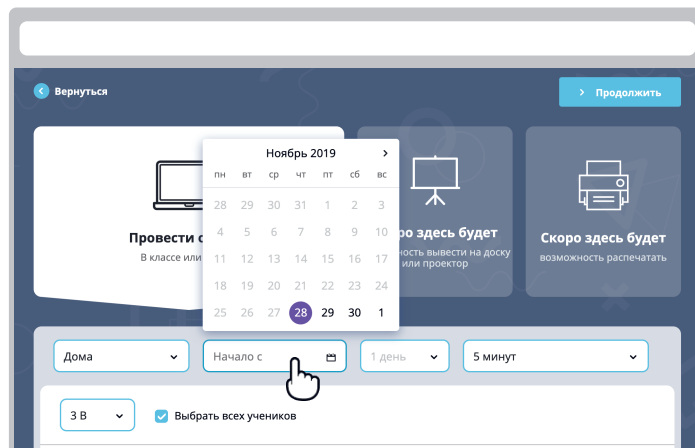


Задайте работу на дом

- Выберите **Задать на дом**

- Укажите её продолжительность и сроки выполнения.

- Нажмите на кнопку **Продолжить**



Каждый ученик получит свой вариант. Вы можете посмотреть его, нажав на кнопку **Вариант**

Отслеживайте выполнение с помощью вкладки **«Мои работы»**. После того как ученики начнут решать задания, появится статус **«В процессе выполнения»**

На вкладке **«Завершённые»** Вы увидите результаты всех работ. Для того чтобы остановить работу досрочно, нажмите на значок **«Стоп»**

Статистика



Кликните по значку статистики — и Вы найдёте отчёт по всему классу: общий результат, время выполнения, количество баллов за каждое задание.

Если ученик правильно ответил на вопрос, система начисляет ему 1 балл за обычное задание или 2 — за задание повышенной сложности.

За неправильный или неполный ответ он получит 0 баллов.

Также Вам доступен **детальный отчёт** по каждому ученику: здесь можно увидеть, кто и что написал в конкретном задании. Проверка происходит автоматически и экономит Ваше время.

№	Фамилия Имя	Общий балл макс. 8	№ вопроса (6 заданий)						Время
			1	2	3	4	5*	6*	
1	Аверин Константин	18 100%	1	0	1	1	2	2	43 м.
2	Басов Кирилл	12 70%	1	1	1	1	2	0	56 м.
3	Веселова Мария	14 76%	1	1	1	1	2	2	47 м.
4	Григорьев Александр	7 43%	1	0	1	1	—	2	48 м.
5	Данилова Евгения	11 57%	1	1	0	1	2	2	39 м.
6	Иванов Иван	6 48%	1	1	1	1	0	2	41 м.
7	Клементьева Екатерина	10 63%	1	1	1	0	2	2	40 м.
8	Лаврова Кристина	8 47%	1	0	1	1	0	0	42 м.
9	Морозов Олег	9 50%	1	1	—	1	0	2	48 м.
10	Николаев Кирилл	7 43%	1	1	1	1	0	2	58 м.
11	Николаев Кирилл	10 60%	1	1	1	1	2	2	59 м.

! Ученики найдут работы в разделе **«Задания от учителя»** в своём личном кабинете.

