

*Шолов ДН*



**МЧС РОССИИ**

**ГЛАВНОЕ УПРАВЛЕНИЕ  
МИНИСТЕРСТВА РОССИЙСКОЙ ФЕДЕРАЦИИ  
ПО ДЕЛАМ ГРАЖДАНСКОЙ ОБОРОНЫ,  
ЧРЕЗВЫЧАЙНЫМ СИТУАЦИЯМ И ЛИКВИДАЦИИ  
ПОСЛЕДСТВИЙ СТИХИЙНЫХ БЕДСТВИЙ  
ПО ТВЕРСКОЙ ОБЛАСТИ**

**Отдел надзорной деятельности и  
профилактической работы по городу Твери**

**б-р Цанова, д. 2, г. Тверь, 170033**

**тел. (4822) 66-68-04**

**E-mail: [ond\\_tver@69.mchs.gov.ru](mailto:ond_tver@69.mchs.gov.ru)**

*23.12.2024 № 1000/4-7-2*

**Начальнику Управления образования  
Администрации города Твери**

**Жуковской Н.В.**

**[obraz@adm.tver.ru](mailto:obraz@adm.tver.ru)**

**Уважаемая Наталья Владимировна!**

В целях исполнения месячника безопасности Тверской области, утвержденного приказом Главного управления МЧС России по Тверской области от 09.12.2024 г. № 824 Отдел надзорной деятельности и профилактической работы по г. Твери управления надзорной деятельности и профилактической работы Главного управления МЧС России по Тверской области (далее – ОНД и ПР по г. Твери) в качестве методической помощи направляет в ваш адрес памятки о мерах пожарной безопасности подведомственных учреждений.

**Приложение:**

- памятки о мерах пожарной безопасности.

**Заместитель начальника ОНД и ПР по г. Твери  
майор внутренней службы**

**С.Ю. Кудряшова**




# АВТОНОМНЫЙ ПОЖАРНЫЙ ИЗВЕЩАТЕЛЬ

## ЗАЩИТИТ ДОМ, ИМУЩЕСТВО, ЖИЗНЬ,

### В 5 РАЗ СНИЗИТ РИСК ГИБЕЛИ ПРИ ПОЖАРЕ

**АВТОНОМНЫЙ ПОЖАРНЫЙ ИЗВЕЩАТЕЛЬ:**

- обнаружит пожар,
- подаст мощный звуковой сигнал,
- разбудит спящего человека




С 2019 года на территории Тверской области АТПИ помогли спасти жизнь 146 человек, в том числе 87 детей!

Устанавливается на потолке, работает от батареек

Продается в магазинах

**СДЕЛАЙТЕ**  
**свою жизнь безопаснее -**  
**УСТАНОВИТЕ**  
**автономный пожарный извещатель**



**ГУ МЧС РОССИИ ПО ТВЕРСКОЙ ОБЛАСТИ**

**ПРИ ПОЖАРЕ 101, 112**

**ЗВОНИ: 8 (4822) 39-99-99**



## ПОЖАРНАЯ БЕЗОПАСНОСТЬ В ЖИЛЬЕ

### Меры пожарной безопасности при использовании электроприборов:

- не допускать одновременного включения нескольких единиц мощной техники (электрочайник + стиральная машина + обогреватель и т.п.);
- использовать качественные сетевые фильтры и удлинители;
- следить, чтобы утюги, обогреватели, электроплиты располагались на безопасном расстоянии от легковоспламеняющихся предметов интерьера;
- не допускать использования самодельных электронагревательных приборов.

### Меры пожарной безопасности при эксплуатации отопительных печей:

- проверить исправность печи и дымохода перед отопительным сезоном;
- заделать трещины и побелить трубу на чердаке;
- не оставлять печь без наблюдения во время топки;
- ни при каких обстоятельствах не оставлять детей одних в помещении, где топится печь;
- не размещать вблизи печи горючие материалы, в том числе дрова.

При эксплуатации газового оборудования нужно соблюдать повышенную осторожность. Особенно это касается баллонного газа. Устанавливаются емкости со взрывоопасным веществом только снаружи дома, закрываются металлическим кожухом. Все вентили и соединительные шланги должны регулярно проверяться на предмет утечки. Ни в коем случае не использовать для этого зажигалку или спички. В комнате с наличием газового оборудования должна устраиваться система вентиляции. Если все же утечка произошла, категорически запрещается зажигать огонь, включать свет. Первое, что нужно сделать, осторожно открыть окна и двери и перекрыть вентили.

### На приусадебном участке тоже необходимо соблюдать противопожарные меры:

- своевременно косить траву, убирать с территории сухую листву, траву, ветки;
- иметь на участке запас воды (бочку) для пожаротушения;
- категорически запрещается выжигать сухую траву;
- не разжигать костры в ветреную погоду и в пожароопасный период;
- спички, зажигалки хранить в недоступном для детей месте.

### Помните!

Нельзя оставлять малолетних детей одних без присмотра!

Ни при каких условиях не курите в постели! Это приведет к пожару и трагическим последствиям.

Профессиональное средство защиты жилья – установка автономных пожарных извещателей. Они работают от обычных батареек, срабатывают при задымленности помещения с включением громкой звуковой сигнализации.

Грамотно устроенная пожарная безопасность в доме может сохранить не только материальное имущество, но и главное - человеческие жизни!


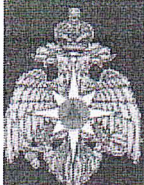


# ПАМЯТКА РОДИТЕЛЯМ

## МАМЫ и ПАПЫ!

- храните спички, зажигалки в недоступном для МЕНЯ месте
- не разрешайте МНЕ самостоятельно пользоваться газовыми и электрическими приборами, топить печи
- объясните МНЕ, что в случае возникновения пожара необходимо выбегать на улицу и ни в коем случае не прятаться
- не запугивая МЕНЯ, расскажите правила безопасности и «проиграйте» различные ситуации
- выучите со МНОЙ домашний адрес и номер телефона, чтобы при необходимости Я смог сам обратиться за помощью в службу спасения
- возле телефона на листе бумаги напишите номера экстренных служб и объясните МНЕ, при каких обстоятельствах ими можно воспользоваться

*И, самое главное,  
ни при каких  
обстоятельствах  
не оставляйте МЕНЯ  
без присмотра!*



**ГУ МЧС РОССИИ ПО ТВЕРСКОЙ ОБЛАСТИ**

**ПРИ ПОЖАРЕ 101, 112**

**ЗВОНИ: 8 (4822) 39-99-99**





# Правила применения бытовых пиротехнических изделий



Использование пиротехнических изделий необходимо производить строго в соответствии с их инструкцией по применению и на безопасном расстоянии от массового скопления людей и объектов защиты

Фитиль следует поджигать на расстоянии вытянутой руки




Зрители должны находиться за пределами опасной зоны, указанной в инструкции по применению конкретного пиротехнического изделия, но не менее 20 метров

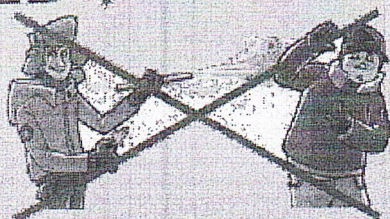
## КАТЕГОРИЧЕСКИ ЗАПРЕЩАЕТСЯ:



Запускать пиротехнические изделия из рук





Наклоняться над зажжённым пиротехническим изделием



Производить запуск пиротехнических изделий в направлении людей

Применять пиротехнические изделия в помещении, вблизи зданий, сооружений, деревьев, линий электропередач, а также не допускать к использованию пиротехнических изделий несовершеннолетних детей



ГУ МЧС РОССИИ ПО ТВЕРСКОЙ ОБЛАСТИ

ПРИ ПОЖАРЕ

101, 112

ЗВОНИ: 8 (4822) 39-99-99



**ПРЕДЛАГАЕМ ВАШЕМУ ВНИМАНИЮ ПАМЯТКУ ДЛЯ РОДИТЕЛЕЙ ПО  
ПРЕДУПРЕЖДЕНИЮ НЕСЧАСТНЫХ СЛУЧАЕВ С ДЕТЬМИ В БЫТУ.**

1. Не оставляйте детей дома одних!
2. Неукоснительно выполняйте правила пожарной безопасности. Будьте примером!
3. Выучите с ребенком как его зовут, как зовут его родителей, а также домашний адрес и телефон.
4. Не оставляйте спички, зажигалки в доступном для детей месте!
5. Не разрешайте им самостоятельно пользоваться газовой плитой, печью, включать электроприборы. в том числе электрическую гирлянду!
6. Рассказывайте детям о пожаро-безопасном поведении!
7. При обнаружении пожара или признаков горения (задымление, повышение температуры, запах гари и т.п.) ребенок любого возраста должен немедленно покинуть помещение и сообщить о пожаре взрослым или в пожарную охрану.
8. Никогда не поручайте детям покупать спички, сигареты, зажигалки. Шалость детей с огнем нередко приводит к пожарам, но и к трагическим последствиям.
9. Не позволяйте детям запускать петарды. Дорогие родители, помните, что Ваш ребенок не всегда может правильно оценить ситуацию, поэтому лучше, если он будет выполнять поручения под бдительным контролем с вашей стороны!

**НАПОМИНАЕМ ОСНОВНЫЕ ПРАВИЛА БЕЗОПАСНОСТИ  
ПРИ ЭКСПЛУАТАЦИИ ЭЛЕКТРОПРИБОРОВ**

1. Не оставляйте включенные электроприборы без присмотра.
2. Электрические нагревательные приборы не ставьте вблизи штор и мебели.
3. Не используйте неисправные электрические розетки и выключатели
4. Не перегружайте электросеть

**ПРИ ЭКСПЛУАТАЦИИ ПЕЧНОГО ОТОПЛЕНИЯ**

1. Не перекаливайте печь. Продолжительность топки не должна превышать 3-х часов.
2. Не используйте для розжига печи горючие жидкости.
3. Не оставляйте топящуюся печь без присмотра.
4. Не допускайте розжиг печей и присмотр за ними детям, престарелым, больным и лицам, находящимся в состоянии алкогольного опьянения.

**ПРИ ИСПОЛЬЗОВАНИИ ПИРОТЕХНИКИ**

1. Внимательно изучите инструкцию на упаковке пиротехнического изделия и строго следуйте ей.
2. Запускайте фейерверки ТОЛЬКО на улице, на значительном расстоянии от жилых домов, построек, припаркованных автомобилей и гаражей.
3. При запуске не наклоняйтесь над коробкой, не курите, после поджога фитиля отойдите на безопасное расстояние.
4. Зрителям следует находиться на расстоянии 15-20 метров от пусковой площадки фейерверка, обязательно с наветренной стороны.
5. К отработавшему фейерверку нельзя подходить раньше, чем через 2 минуты, Забросайте его снегом или залейте водой, Берегите свои жизни и жизни своих детей!


Главное управление МЧС России по Тверской области:  
170034, Россия, г. Тверь, ул. Дарвина, д. 12.  
Телефон доверия: 8 (4822) 39-99-99



## МЧС РОССИИ РЕКОМЕНДУЕТ

БОЛЕЕ 20 ПРОЦЕНТОВ ОТ ОБЩЕГО ЧИСЛА ПОЖАРОВ ПРОИСХОДИТ ПО ПРИЧИНЕ ДЕТСКОЙ ШАЛОСТИ С ОГНЕМ. ЗАЧАСТУЮ РОДИТЕЛИ, ОСТАВЛЯЯ ДЕТЕЙ ОДИНХ БЕЗ ПРИСМОТРА, ЗАБЫВАЮТ О МЕРАХ ПОЖАРНОЙ БЕЗОПАСНОСТИ.

ЧТОБЫ ЭТОГО ИЗБЕЖАТЬ, МЧС РОССИИ НАПОМИНАЕТ ВСЕМ РОДИТЕЛЯМ




1

Не оставляйте детей одних без присмотра!




2

Не позволяйте детям играть со спичками, разводить костры, жечь траву.



3

Контролируйте поведение детей. Организуйте их досуг так, чтобы их внимание было направлено на занятия в спортивных секциях, кружках.



4

Не оставляйте без присмотра легковоспламеняющиеся жидкости.



ГУ МЧС РОССИИ ПО ТВЕРСКОЙ ОБЛАСТИ

ПРИ ПОЖАРЕ

101, 112

ЗВОНИ: 8 (4822) 39-99-99

### ПОЖАРНАЯ БЕЗОПАСНОСТЬ В ЖИЛЬЕ

#### Меры пожарной безопасности при использовании электроприборов:

- не допускать одновременного включения нескольких единиц мощной техники (электрочайник + стиральная машина + обогреватель и т.п.);
- использовать качественные сетевые фильтры и удлинители;
- следить, чтобы утюги, обогреватели, электроплиты располагались на безопасном расстоянии от легковоспламеняющихся предметов интерьера;
- не допускать использования самодельных электронагревательных приборов.

#### Меры пожарной безопасности при эксплуатации отопительных печей:

- проверить исправность печи и дымохода перед отопительным сезоном;
- заделывать трещины и подпекать трубу на чердаке;
- не оставлять печь без наблюдения во время топки;
- ни при каких обстоятельствах не оставлять детей одних в помещении, где топится печь;
- не размещать вблизи печи горючие материалы, в том числе дрова.

При эксплуатации газового оборудования нужно соблюдать повышенную осторожность. Особенно это касается баллонного газа. Устанавливаются емкости со взрывоопасным веществом только снаружи дома, закрываются металлическим кожухом. Все вентили и соединительные шланги должны регулярно проверяться на предмет утечки. Ни в коем случае не использовать для этого зажигалку или спички. В комнате с наличием газового оборудования должна устраиваться система вентиляции. Если все же утечка произошла, категорически запрещается зажигать огонь, включать свет. Первое, что нужно сделать, осторожно открыть окна и двери и перекрывать вентили.

#### На приусадебном участке тоже необходимо соблюдать противопожарные меры:

- своевременно косить траву, убирать с территории сухую листву, траву, ветки;
- иметь на участке запас воды (бочку) для пожаротушения;
- категорически запрещается выжигать сухую траву;
- не разжигать костры в ветреную погоду и в пожароопасный период;
- спички, зажигалки хранить в недоступном для детей месте.

#### Помните!

Нельзя оставлять малолетних детей одних без присмотра!

Ни при каких условиях не курите в постели! Это приведет к пожару и трагическим последствиям.

Профессиональное средство защиты жилья – установка автономных пожарных извещателей. Они работают от обычных батареек, срабатывают при задымленности помещения с включением громкой звуковой сигнализации.

Грамотно устроенная пожарная безопасность в доме может сохранить не только материальное имущество, но и главное – человеческие жизни!



# Безопасный Новый Год!

Расстояние от потолка не менее 1 м

Расстояние от стен не менее 1 м

Не устанавливайте вблизи отопительных приборов

Не используйте для украшения ёлки легко воспламеняющиеся игрушки, вату, свечи, бумагу!




Электрические гирлянды должны иметь сертификат соответствия!


Ёлку устанавливайте на устойчивое основание!

## ВЫХОД

Ёлка не должна загромождать выход из помещения, а также другие пути эвакуации!



В помещении, где проводятся праздничные мероприятия, на окнах не должно быть решёток!



Нельзя применять в помещении свечи и хлопушки, устраивать фейерверки и другие световые пожароопасные эффекты!

- НЕ РАЗРЕШАЙТЕ ДЕТЯМ САМОСТОЯТЕЛЬНО ВКЛЮЧАТЬ ЭЛЕКТРОГИРЛЯНДЫ;
- ПРЕСЕКАЙТЕ ЛЮБЫЕ ИГРЫ ВОЗЛЕ ЁЛКИ В КОСТЮМАХ ИЗ ВАТЫ, БУМАГИ, МАРЛИ;
- НЕ ОСТАВЛЯЙТЕ БЕЗ ПРИСМОТРА ВКЛЮЧЕННЫЕ ЭЛЕКТРОПРИБОРЫ.



**ГУ МЧС РОССИИ ПО ТВЕРСКОЙ ОБЛАСТИ**

**ПРИ ПОЖАРЕ**

**101, 112**

**ЗВОНИ: 8 (4822) 39-99-99**